


Patronato del Parque Ecológico Metropolitano de León, Gto.
Estado Analítico del Ejercicio del Presupuesto de Egresos
Clasificación por Objeto del Gasto (Capítulo y Concepto)
Del 1 de enero al 31 de diciembre de 2023

Concepto	Egresos					Subejercicio
	Aprobado	Ampliaciones/ (Reducciones)	Modificado	Devengado	Pagado	
	1	2	3 = (1 + 2)	4	5	
Servicios Personales	29,306,728.77	3,142,218.52	32,448,947.29	32,448,947.29	32,448,947.29	0.00
Remuneraciones al Personal de Carácter Permanente	15,907,235.76	1,312,412.90	17,219,648.66	17,219,648.66	17,219,648.66	0.00
Remuneraciones al Personal de Carácter Transitorio	89,350.58	-69,350.58	0.00	0.00	0.00	0.00
Remuneraciones Adicionales y Especiales	4,381,933.14	912,751.95	5,294,685.09	5,294,685.09	5,294,685.09	0.00
Seguridad Social	4,140,491.97	1,271,934.25	5,412,426.22	5,412,426.22	5,412,426.22	0.00
Otras Prestaciones Sociales y Económicas	707,877.84	125,075.66	832,953.70	832,953.70	832,953.70	0.00
Previsiones	225,000.00	-225,000.00	0.00	0.00	0.00	0.00
Pago de Estímulos a Servidores Públicos	3,874,839.48	-185,605.86	3,689,233.62	3,689,233.62	3,689,233.62	0.00
Materiales y Suministros	3,921,758.80	265,007.28	4,186,766.08	3,675,346.39	3,675,346.39	511,420.69
Materiales de Administración, Emisión de Documentos y Artículos Oficiales	594,152.01	223,031.16	817,183.16	807,177.66	807,177.66	10,005.50
Alimentos y Utensilios	292,456.43	87,160.62	379,617.05	379,617.05	379,617.05	0.00
Materias Primas y Materiales de Producción y Comercialización	0.00	0.00	0.00	0.00	0.00	0.00
Materiales y Artículos de Construcción y de Reparación	435,342.35	202,602.59	637,944.94	602,271.47	602,271.47	35,673.47
Productos Químicos, Farmacéuticos y de Laboratorio	63,945.00	34,089.16	98,034.16	93,343.84	93,343.84	4,690.32
Combustibles, Lubricantes y Aditivos	967,249.01	-126,672.20	840,576.81	735,687.28	735,687.28	104,889.53
Vestuario, Blancos, Prendas de Protección y Artículos Deportivos	810,000.00	-296,507.28	513,492.72	285,875.20	285,875.20	227,617.52
Materiales y Suministros Para Seguridad	0.00	0.00	0.00	0.00	0.00	0.00
Herramientas, Refacciones y Accesorios Menores	758,814.00	141,303.24	899,917.24	771,372.89	771,372.89	128,544.35
Servicios Generales	6,570,386.79	2,438,078.36	9,008,465.15	7,216,977.72	7,216,977.72	1,791,487.43
Servicios Básicos	1,860,569.94	-99,921.66	1,760,648.28	1,614,417.28	1,614,417.28	146,230.98
Servicios de Arrendamiento	925,478.02	138,994.23	1,064,472.25	603,651.75	603,651.75	460,820.50
Servicios Profesionales, Científicos, Técnicos y Otros Servicios	1,072,000.00	1,398,361.21	2,470,361.21	1,946,966.65	1,946,966.65	523,394.56
Servicios Financieros, Bancarios y Comerciales	230,298.00	-33,575.04	196,722.96	196,722.96	196,722.96	0.00
Servicios de Instalación, Reparación, Mantenimiento y Conservación	562,656.88	724,397.89	1,287,054.77	1,287,054.77	1,287,054.77	0.00
Servicios de Comunicación Social y Publicidad	972,429.25	53,012.00	1,025,441.25	556,580.72	556,580.72	468,860.53
Servicios de Traslado y Viáticos	160,000.00	-35,050.81	124,949.19	124,949.19	124,949.19	0.00
Servicios Oficiales	203,000.00	174,113.88	377,113.88	222,473.90	222,473.90	154,639.98
Otros Servicios Generales	583,954.70	117,746.68	701,701.38	664,160.50	664,160.50	37,540.88
Transferencias, Asignaciones, Subsidios y Otras Ayudas	0.00	0.00	0.00	0.00	0.00	0.00
Transferencias Internas y Asignaciones al Sector Público	0.00	0.00	0.00	0.00	0.00	0.00
Transferencias al Resto del Sector Público	0.00	0.00	0.00	0.00	0.00	0.00
Subsidios y Subvenciones	0.00	0.00	0.00	0.00	0.00	0.00
Ayudas Sociales	0.00	0.00	0.00	0.00	0.00	0.00
Pensiones y Jubilaciones	0.00	0.00	0.00	0.00	0.00	0.00
Transferencias a Fideicomisos, Mandatos y Otros Análogos	0.00	0.00	0.00	0.00	0.00	0.00
Transferencias a la Seguridad Social	0.00	0.00	0.00	0.00	0.00	0.00
Donativos	0.00	0.00	0.00	0.00	0.00	0.00
Transferencias al Exterior	0.00	0.00	0.00	0.00	0.00	0.00
Bienes Muebles, Inmuebles e Intangibles	1,471,340.65	100,219.55	1,571,560.20	1,571,560.20	1,571,560.20	0.00
Mobiliario y Equipo de Administración	291,340.65	-136,972.38	154,368.27	154,368.27	154,368.27	0.00
Mobiliario y Equipo Educativo y Recreativo	0.00	0.00	0.00	0.00	0.00	0.00
Equipo e Instrumental Médico y de Laboratorio	0.00	0.00	0.00	0.00	0.00	0.00
Vehículos y Equipo de Transporte	380,000.00	79,790.20	459,790.20	459,790.20	459,790.20	0.00
Equipo de Defensa y Seguridad	0.00	0.00	0.00	0.00	0.00	0.00
Maquinaria, Otros Equipos y Herramientas	0.00	314,334.46	314,334.46	314,334.46	314,334.46	0.00
Activos Biológicos	0.00	0.00	0.00	0.00	0.00	0.00
Bienes Inmuebles	0.00	0.00	0.00	0.00	0.00	0.00
Activos Intangibles	800,000.00	-156,932.73	643,067.27	643,067.27	643,067.27	0.00
Inversión Pública	1,500,000.00	97,200.00	1,597,200.00	1,077,933.69	1,077,933.69	519,266.31
Obras Públicas en Bienes de Dominio Público	0.00	0.00	0.00	0.00	0.00	0.00
Obras Públicas en Bienes Propios	0.00	0.00	0.00	0.00	0.00	0.00

Proyectos Productivos y Acciones de Fomento	1,500,000.00	97,200.00	1,597,200.00	1,077,933.69	1,077,933.69	519,266.31
Inversiones Financieras y Otras Provisiones	0.00	0.00	0.00	0.00	0.00	0.00
Inversiones Para el Fomento de Actividades Productivas	0.00	0.00	0.00	0.00	0.00	0.00
Acciones y Participaciones de Capital	0.00	0.00	0.00	0.00	0.00	0.00
Compra de Títulos y Valores	0.00	0.00	0.00	0.00	0.00	0.00
Concesión de Préstamos	0.00	0.00	0.00	0.00	0.00	0.00
Inversiones en Fideicomisos, Mandatos y Otros Análogos	0.00	0.00	0.00	0.00	0.00	0.00
Otras Inversiones Financieras	0.00	0.00	0.00	0.00	0.00	0.00
Provisiones para Contingencias y Otras Erogaciones Especiales	0.00	0.00	0.00	0.00	0.00	0.00
Participaciones y Aportaciones	0.00	0.00	0.00	0.00	0.00	0.00
Participaciones	0.00	0.00	0.00	0.00	0.00	0.00
Aportaciones	0.00	0.00	0.00	0.00	0.00	0.00
Convenios	0.00	0.00	0.00	0.00	0.00	0.00
Deuda Pública	0.00	0.00	0.00	0.00	0.00	0.00
Amortización de la Deuda Pública	0.00	0.00	0.00	0.00	0.00	0.00
Intereses de la Deuda Pública	0.00	0.00	0.00	0.00	0.00	0.00
Comisiones de la Deuda Pública	0.00	0.00	0.00	0.00	0.00	0.00
Gastos de la Deuda Pública	0.00	0.00	0.00	0.00	0.00	0.00
Costo por Coberturas	0.00	0.00	0.00	0.00	0.00	0.00
Apoyos Financieros	0.00	0.00	0.00	0.00	0.00	0.00
Adeudos de Ejercicios Fiscales Anteriores (Adefas)	0.00	0.00	0.00	0.00	0.00	0.00
Total del Gasto	42,770,215.01	6,042,723.71	48,812,938.72	45,990,764.29	45,990,764.29	2,822,174.43

Bajo protesta de decir verdad declaramos que los Estados Financieros y sus notas, son razonablemente correctos y son responsabilidad del emisor.



L.A.E. GLORIA CABRERA ALMANZA
COORDINADORA CONTABLE
GENERA INFORMACIÓN


LIC. JUAN CARLOS JUÁREZ LÓPEZ
ENCARGADO DE DESPACHO
GERENCIA ADMINISTRATIVA
AUTORIZA INFORMACIÓN

Patronato del Parque Ecológico Metropolitano de León, Gto. Estado Analítico del Ejercicio del Presupuesto de Egresos Clasificación Económica (por Tipo de Gasto) Del 1 de enero al 31 de diciembre de 2023						
Concepto	Egresos					Subejercicio
	Aprobado	Ampliaciones/ (Reducciones)	Modificado	Devengado	Pagado	
	1	2	3 = (1 + 2)	4	5	
Gasto Corriente	39,798,874.36	5,845,304.16	45,644,178.52	43,341,270.40	43,341,270.40	2,302,908.12
Gasto de Capital	2,971,340.65	197,419.55	3,168,760.20	2,649,493.89	2,649,493.89	519,266.31
Amortización de la Deuda y Disminución de Pasivos	0.00	0.00	0.00	0.00	0.00	0.00
Pensiones y Jubilaciones	0.00	0.00	0.00	0.00	0.00	0.00
Participaciones	0.00	0.00	0.00	0.00	0.00	0.00
Total del Gasto	42,770,215.01	6,042,723.71	48,812,938.72	45,990,764.29	45,990,764.29	2,822,174.43

Bajo protesta de decir verdad declaramos que los Estados Financieros y sus notas, son razonablemente correctos y son responsabilidad del emisor.


L.A.E. GLORIA CABRERA ALMANZA
COORDINADORA CONTABLE
GENERA INFORMACIÓN


LIC. JUAN CARLOS JUAREZ LÓPEZ
ENCARGADO DE DESPACHO
GERENCIA ADMINISTRATIVA
AUTORIZA INFORMACIÓN

Patronato del Parque Ecológico Metropolitano de León, Gto.
Estado Analítico del Ejercicio del Presupuesto de Egresos
Clasificación Administrativa
Del 1 de enero al 31 de diciembre de 2023

Concepto	Egresos					Subejercicio
	Aprobado	Ampliaciones/ (Reducciones)	Modificado	Devengado	Pagado	
	1	2	3 = (1 + 2)	4	5	
00001 ADMINISTRACION	10,140,168.33	2,576,946.65	12,717,114.98	12,341,717.32	12,341,717.32	375,397.66
00002 TAQUILLA	2,657,491.71	391,501.84	3,048,993.55	2,935,243.64	2,935,243.64	113,749.91
00003 MANTENIMIENTO	8,846,874.29	1,713,938.97	10,559,813.26	10,427,299.24	10,427,299.24	132,514.02
00004 PARAMEDICO	553,017.49	53,893.55	606,911.04	580,500.82	580,500.82	26,410.22
00005 AREAS VERDES	4,334,336.07	78,355.06	4,412,691.13	4,402,691.13	4,402,691.13	10,000.00
00006 VIGILANCIA CARCAMOS	0.00	272.16	272.16	272.16	272.16	0.00
00007 AREAS VERDES CARCAMOS	259,341.42	99,856.02	359,197.44	148,945.91	148,945.91	10,539.49
00008 VIGILANCIA	5,889,825.95	1,422,346.88	7,312,172.83	7,192,429.15	7,192,429.15	119,743.68
00009 MANTENIMIENTO CIUDAD INFANTIL	200,561.06	6,608.88	207,169.94	196,807.14	196,807.14	10,562.80
00011 CURSOS DE VERANO Y TIROLESA	262,188.17	-5,783.06	256,405.11	236,058.66	236,058.66	20,346.45
00012 PROMOCION Y EVENTOS	3,801,356.51	74,846.27	3,876,202.78	3,429,798.37	3,429,798.37	446,404.41
00014 EVENTUALES FIG	2,500,000.01	-280,885.40	2,219,114.61	1,803,875.13	1,803,875.13	615,239.48
00015 Inversiones en activos	1,828,054.00	13,137.93	1,841,191.93	1,417,191.93	1,417,191.93	422,000.00
00016 Proyectos Ejecutivos	1,500,000.00	97,200.00	1,597,200.00	1,077,933.69	1,077,933.69	519,266.31
Total del Gasto	42,770,215.01	6,042,723.71	48,812,938.72	45,990,764.29	45,990,764.29	2,822,174.43

Sector Paraestatal del Gobierno (Federal/Estatal/Municipal) de _____
Estado Analítico del Ejercicio del Presupuesto de Egresos
Clasificación Administrativa
Del 1 de enero al 30 de septiembre de 2023

Concepto	Egresos					Subejercicio
	Aprobado	Ampliaciones/ (Reducciones)	Modificado	Devengado	Pagado	
	1	2	3 = (1 + 2)	4	5	
Poder Ejecutivo						
Poder Legislativo						
Poder Judicial						
Organos Autónomos						
Total del Gasto						


Este formato no se llena porque la información del Presupuesto de Egresos de este Patronato está contemplado dentro del Sector Paramunicipal del Municipio de León.


Patronato del Parque Ecológico Metropolitano de León, Gto.
Estado Analítico del Ejercicio del Presupuesto de Egresos
Clasificación Administrativa
Del 1 de enero al 30 de septiembre de 2023

Concepto	Egresos					Subejercicio
	Aprobado	Ampliaciones/ (Reducciones)	Modificado	Devengado	Pagado	
	1	2	3 = (1 + 2)	4	5	
Entidades Paraestatales y Fideicomisos No Empresariales y No Financieros	0.00	0.00	0.00	0.00	0.00	0.00
Instituciones Públicas de la Seguridad Social	0.00	0.00	0.00	0.00	0.00	0.00

Entidades Paraestatales Empresariales No Financieras con Participación Estatal Mayoritaria	0.00	0.00	0.00	0.00	0.00	0.00
Fideicomisos Empresariales No Financieros con Participación Estatal Mayoritaria	0.00	0.00	0.00	0.00	0.00	0.00
Entidades Paraestatales Empresariales Financieras Monetarias con Participación Estatal Mayoritaria	0.00	0.00	0.00	0.00	0.00	0.00
Entidades Paraestatales Financieras No Monetarias con Participación Estatal Mayoritaria	0.00	0.00	0.00	0.00	0.00	0.00
Fideicomisos Financieros Públicos con Participación Estatal Mayoritaria	0.00	0.00	0.00	0.00	0.00	0.00
Total del Gasto	0.00	0.00	0.00	0.00	0.00	0.00


Bajo protesta de decir verdad declaramos que los Estados Financieros y sus notas, son razonablemente correctos y son responsabilidad del emisor.



L.A.E. GLORIA CABRERA ALMANZA
COORDINADORA CONTABLE
GENERA INFORMACIÓN


L.C. JUAN CARLOS JUÁREZ LÓPEZ
ENCARGADO DE DESPACHO
GERENCIA ADMINISTRATIVA
AUTORIZA INFORMACIÓN

Patronato del Parque Ecológico Metropolitano de León, Gto. Estado Analítico del Ejercicio del Presupuesto de Egresos Clasificación Funcional (Finalidad y Función) Del 1 de enero al 31 de diciembre de 2023						
Concepto	Egresos					Subejercicio 6 = (3 - 4)
	Aprobado	Ampliaciones/ (Reducciones)	Modificado	Devengado	Pagado	
	1	2	3 = (1 + 2)	4	5	
Gobierno	10,140,168.33	2,676,946.65	12,717,114.98	12,341,717.32	12,341,717.32	375,397.66
Legislación	0.00	0.00	0.00	0.00	0.00	0.00
Justicia	0.00	0.00	0.00	0.00	0.00	0.00
Coordinación de la Política de Gobierno	0.00	0.00	0.00	0.00	0.00	0.00
Relaciones Exteriores	0.00	0.00	0.00	0.00	0.00	0.00
Asuntos Financieros y Hacendarios	10,140,168.33	2,576,946.65	12,717,114.98	12,341,717.32	12,341,717.32	375,397.66
Seguridad Nacional	0.00	0.00	0.00	0.00	0.00	0.00
Asuntos de Orden Público y de Seguridad Interior	0.00	0.00	0.00	0.00	0.00	0.00
Otros Servicios Generales	0.00	0.00	0.00	0.00	0.00	0.00
Desarrollo Social	32,630,046.68	3,465,777.06	36,095,823.74	33,649,046.97	33,649,046.97	2,446,776.77
Protección Ambiental	0.00	0.00	0.00	0.00	0.00	0.00
Vivienda y Servicios a la Comunidad	0.00	0.00	0.00	0.00	0.00	0.00
Salud	0.00	0.00	0.00	0.00	0.00	0.00
Recreación, Cultura y Otras Manifestaciones Sociales	32,630,046.68	3,465,777.06	36,095,823.74	33,649,046.97	33,649,046.97	2,446,776.77
Educación	0.00	0.00	0.00	0.00	0.00	0.00
Protección Social	0.00	0.00	0.00	0.00	0.00	0.00
Otros Asuntos Sociales	0.00	0.00	0.00	0.00	0.00	0.00
Desarrollo Económico	0.00	0.00	0.00	0.00	0.00	0.00
Asuntos Económicos, Comerciales y Laborales en General	0.00	0.00	0.00	0.00	0.00	0.00
Agropecuaria, Silvicultura, Pesca y Caza	0.00	0.00	0.00	0.00	0.00	0.00
Combustibles y Energía	0.00	0.00	0.00	0.00	0.00	0.00
Minería, Manufacturas y Construcción	0.00	0.00	0.00	0.00	0.00	0.00
Transporte	0.00	0.00	0.00	0.00	0.00	0.00
Comunicaciones	0.00	0.00	0.00	0.00	0.00	0.00
Turismo	0.00	0.00	0.00	0.00	0.00	0.00
Ciencia, Tecnología e Innovación	0.00	0.00	0.00	0.00	0.00	0.00
Otras Industrias y Otros Asuntos Económicos	0.00	0.00	0.00	0.00	0.00	0.00
Otras no Clasificadas en Funciones Anteriores	0.00	0.00	0.00	0.00	0.00	0.00
Transacciones de la Deuda Pública / Costo Financiero de la Deuda	0.00	0.00	0.00	0.00	0.00	0.00
Transferencias, Participaciones y Aportaciones Entre Diferentes Niveles y Ordenes de Gobierno	0.00	0.00	0.00	0.00	0.00	0.00
Saneamiento del Sistema Financiero	0.00	0.00	0.00	0.00	0.00	0.00
Adeudos de Ejercicios Fiscales Anteriores	0.00	0.00	0.00	0.00	0.00	0.00
Total del Gasto	42,770,215.01	6,042,723.71	48,812,938.72	45,990,764.29	45,990,764.29	2,822,174.43

Bajo protesta de decir verdad declaramos que los Estados Financieros y sus notas, son razonablemente correctos y son responsabilidad del emisor.


L.A.E. GLORIA CABRERA ALMANZA
COORDINADORA CONTABLE
GENERA INFORMACIÓN


LIC. JUAN CARLOS JUÁREZ LÓPEZ
ENCARGADO DE DESPACHO
GERENCIA ADMINISTRATIVA
AUTORIZA INFORMACIÓN